


Gemeinde
Winnigstedt



Haushaltssatzung
und
Haushaltsplan

für das

Haushaltsjahr 2026

Inhaltsverzeichnis

I. Allgemeines	Seite
• Inhaltsverzeichnis	1
• Einwohnerzahlen/Fläche	2
II. Haushaltssatzung	
• Haushaltssatzung	3 - 4
III. Vorbericht	
• Vorbericht	5 - 16
• Übersicht Ergebnis- und Finanzrechnungen 2014 - 2024	17 - 19
• Beteiligungsübersicht	20
• Schuldenübersicht	21
IV. Übersichten	
• Gesamtergebnisplan und Gesamtfinanzplan	22 - 23
• Übersicht Ergebnishaushalt, Übersicht Finanzhaushalt	24 - 25
• Investitionsplan	26 - 27
• Übersicht über die Verpflichtungsermächtigungen	28
• Übersicht über die Haushaltsvermerke	29
• Produktübersicht	30 - 32
V. Teilhaushalte	
• Teilhaushalt 10	33 - 69
• Teilhaushalt 20	70 - 76
• Teilhaushalt 30	77 - 107
VI. Stellenplan	
• Stellenplan	108 - 112

Haushaltssatzung und Haushaltsplan der Gemeinde Winnigstedt für das Haushaltsjahr 2026

Einwohnerzahl lt. Fortschreibung des Nieders. Landesverwaltungsamtes am 30.06. eines Jahres

Fortschreibungs-zeitpunkt	Einwohnerzahl	mithin Veränderung gegenüber dem Vorjahr
30.06.1990	928	40
30.06.1991	1005	77
30.06.1992	1070	65
30.06.1993	1107	37
30.06.1994	1094	-13
30.06.1995	1066	-28
30.06.1996	1031	-35
30.06.1997	975	-56
30.06.1998	992	17
30.06.1999	969	-23
30.06.2000	940	-29
30.06.2001	929	-11
30.06.2002	931	2
30.06.2003	931	0
30.06.2004	913	-18
30.06.2005	892	-21
30.06.2006	844	-48
30.06.2007	846	2
30.06.2008	843	-3
30.06.2009	780	-63
30.06.2010	779	-1
30.06.2011	772	-7
30.06.2012	759	-13
30.06.2013	724	-35
30.06.2014	724	0
30.06.2015	716	-8
30.06.2016	733	17
30.06.2017	698	-35
30.06.2018	677	-21
30.06.2019	697	20
30.06.2020	687	-10
30.06.2021	710	23
30.06.2022	686	-24
30.06.2023	664	-22
30.06.2024	672	8
30.06.2025	652	-20

Gesamtfläche des Gemeindegebietes	
Gr. Winnigstedt	719 ha
Kl. Winnigstedt	489 ha
zusammen	<u>1.208 ha</u>

Haushaltssatzung

1. Haushaltssatzung der Gemeinde Winnigstedt für das Haushaltsjahr 2026

Aufgrund des § 112 des Niedersächsischen Kommunalverfassungsgesetzes hat der Rat der Gemeinde Winnigstedt in der Sitzung am 18.12.2025 folgende Haushaltssatzung beschlossen:

§ 1

Der Haushaltsplan für das Haushaltsjahr 2026 wird

1.	im Ergebnishaushalt mit dem jeweiligen Gesamtbetrag	
1.1	der ordentlichen Erträge auf	1.670.500,00 €
1.2	der ordentlichen Aufwendungen auf	1.943.500,00 €
1.3	der außerordentlichen Erträge auf	0,00 €
1.4	der außerordentlichen Aufwendungen auf	0,00 €
2.	im Finanzhaushalt mit dem jeweiligen Gesamtbetrag	
2.1	der Einzahlungen aus laufender Verwaltungstätigkeit auf	1.645.800,00 €
2.2	der Auszahlungen aus laufender Verwaltungstätigkeit auf	1.831.800,00 €
2.3	der Einzahlungen für Investitionstätigkeit auf	52.500,00 €
2.4	der Auszahlungen für Investitionstätigkeit auf	318.500,00 €
2.5	der Einzahlungen für Finanzierungstätigkeit auf	0,00 €
2.6	der Auszahlungen für Finanzierungstätigkeit auf	0,00 €
	Festgesetzt.	
	Nachrichtlich: Gesamtbetrag	
	- der Einzahlungen des Finanzhaushaltes auf	1.698.300,00 €
	- der Auszahlungen des Finanzhaushaltes auf	2.150.300,00 €

§ 2

Kredite für Investitionen und Investitionsförderungsmaßnahmen werden nicht veranschlagt

§ 3

Der Gesamtbetrag der Verpflichtungsermächtigungen wird auf 800.000,00 € festgesetzt.

§ 4

Liquiditätskredite werden nicht beansprucht.

§ 5

Die Steuersätze (Hebesätze) für die Realsteuern werden für das Haushaltsjahr 2026 wie folgt festgesetzt:

1. Grundsteuer

1.1 für die land- und forstwirtschaftlichen Betriebe (Grundsteuer A)	615 v. H.
1.2 für die Grundstücke (Grundsteuer B)	255 v. H.

2. Gewerbesteuer	440 v. H.
------------------	------------------

§ 6

Unerheblich im Sinne des § 12 Abs. 1 Satz 1 KomHKVO ist eine Investition, wenn sich die geplanten Kosten auf bis zu 35.000,00 € belaufen.

Winnigstedt, den 18.12.2025

Waßmann
Bürgermeister

Gemeinde Winnigstedt
Vorbericht zum Haushaltsplan 2026

1. Rechtsgrundlage

Nach § 1 Abs. 2 Nr. 3 der Verordnung über die Aufstellung und Ausführung des Haushaltsplanes sowie die Abwicklung der Kassengeschäfte der Kommunen (Kommunalhaushalts- und Kassenverordnung – KomHKVO) gehört der Vorbericht als Anlage zum Haushaltsplan. Der Vorbericht hat gemäß § 6 KomHKVO einen Überblick über die Entwicklung und den Stand der Haushaltswirtschaft zu geben. Er enthält eine wertende Analyse der finanziellen Lage und ihrer voraussichtlichen Entwicklung.

2. Entwicklung der Vorjahre

Die Kämmerei der Samtgemeinde Elm-Asse ist derzeit mit der Erstellung der Jahresabschlüsse für den Zeitraum 2015-2022 in den Mitgliedsgemeinden beschäftigt. Inzwischen sind alle Daten der Mitgliedsgemeinden aus dem alten Buchhaltungsprogramm der ehemaligen Samtgemeinde Asse übernommen worden.

Der Abschluss für die Gemeinde Winnigstedt für die Jahre 2012 bis 2014 ist erstellt und wurde vom Rechnungsprüfungsamt des Landkreises Wolfenbüttel Anfang 2020 geprüft. Der Rat der Gemeinde Winnigstedt hat die Jahresabschlüsse in seiner Sitzung am 17.11.2020 behandelt.

2.a Vorläufige Jahresabschlüsse 2015 – 2024

Für diesen Bereich ist dem Vorbericht eine vorläufige Rechnungslegung als Anlage beigelegt.

Der Aufstellung mit den vorläufigen Ergebnisrechnungen der Jahre 2015-2024 ist zu entnehmen, dass in diesem Zeitraum (Jahresergebnisse der Zeile 25 addiert) ein Überschuss von rd. 715.000 € erwirtschaftet wurde. Die Überschussrücklage im Jahr 2024 wird voraussichtlich bei rd. 630.000 € liegen.

Der Aufstellung mit den vorläufigen Finanzrechnungen der Jahre 2015-2024 ist zu entnehmen, dass die Gemeinde Winnigstedt zum 31.12.2024 einen Bestand an liquiden Mitteln i.H.v. 988.369,46 € hatte.

Die Ermittlung einer Nettoposition erscheint äußerst aufwendig, da noch keine Bilanzen für die Jahre nach 2014 vorliegen. Wir haben daher auf die Angabe dieses Wertes verzichtet.

3. Haushaltsplanung für das abgelaufene Haushaltsjahr 2025

Der Haushalt für das Jahr 2025 wurde vom Rat der Gemeinde Winnigstedt am 17.12.2024 beschlossen. Der Haushalt wies im Ergebnishaushalt einen Fehlbetrag von 200.300 € aus, damit wurde der doppelte Haushaltsausgleich nicht erreicht. Der laufende Finanzhaushalt wies einen Fehlbetrag i.H.v. 124.600,00 € aus, sodass die ordentliche Tilgung in Höhe von 13.100 € nicht aus dem laufenden Ergebnis finanziert werden konnte. Der kamerale Haushaltsausgleich war in der Planung daher nicht erreicht.

Gemeinde Winnigstedt
Vorbericht zum Haushaltsplan 2026

Aufgrund von nochmals deutlich gestiegenen Gewerbesteuererträgen ist derzeit davon auszugehen, dass die Gemeinde Winnigstedt das Jahr 2025 mit einem Überschuss im Ergebnishaushalt und laufenden Finanzhaushalt von über 400.000 € abschließen wird.

4. Haushaltsplan 2026

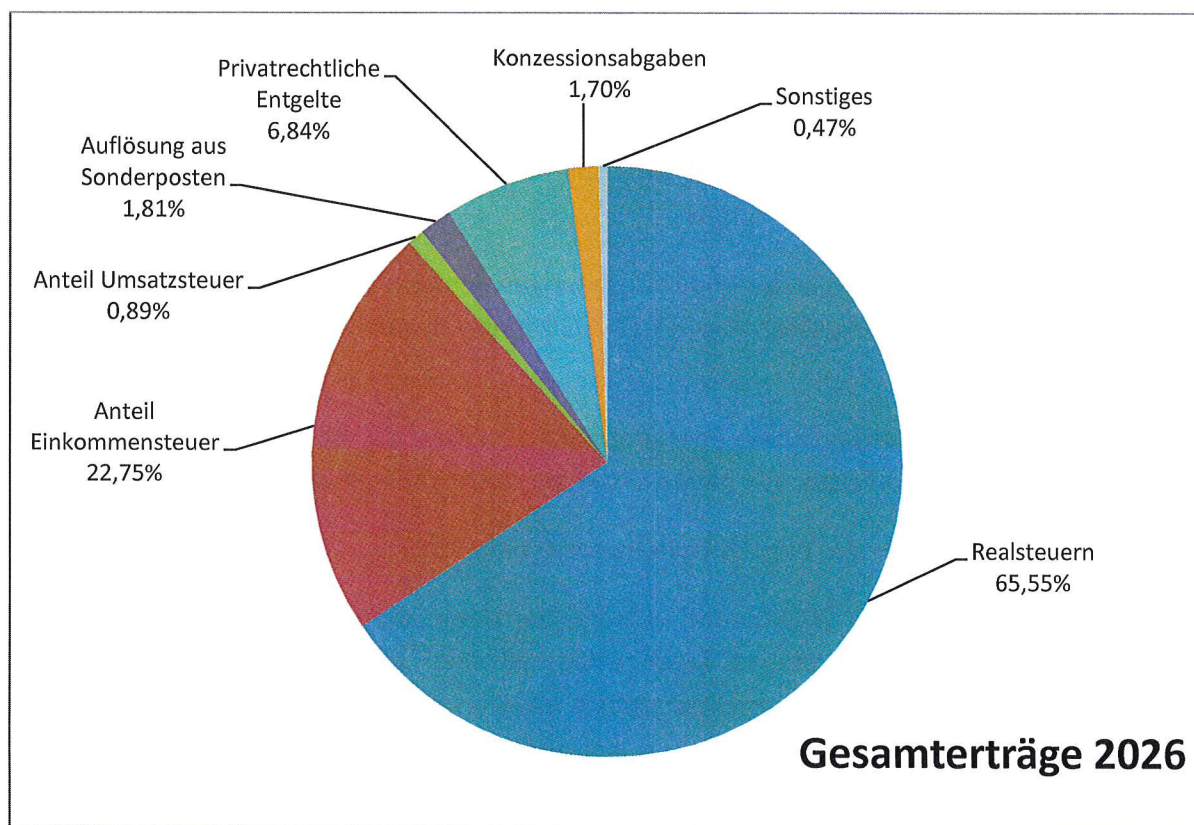
4.1. Ergebnishaushalt

4.1.1 Ordentliche Erträge

Die ordentlichen Erträge steigen im Vergleich zum Vorjahr um 351.800 €, dies liegt im Wesentlichen an den gestiegenen Gewerbesteuererträgen (+ 330.000 €) und dem Anteil an der Einkommensteuer (+ 19.800 €).

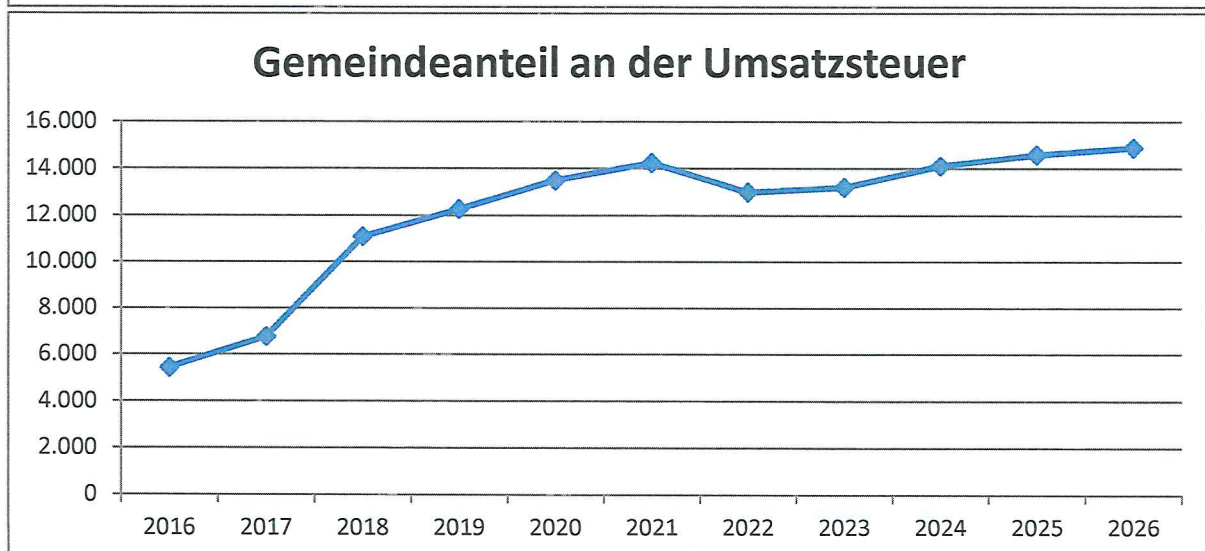
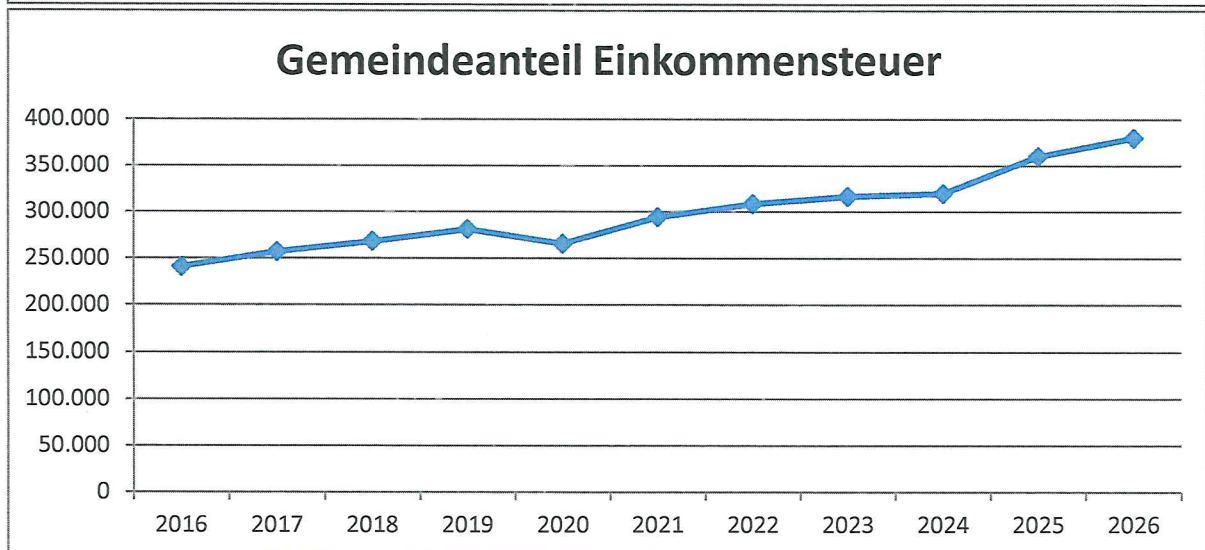
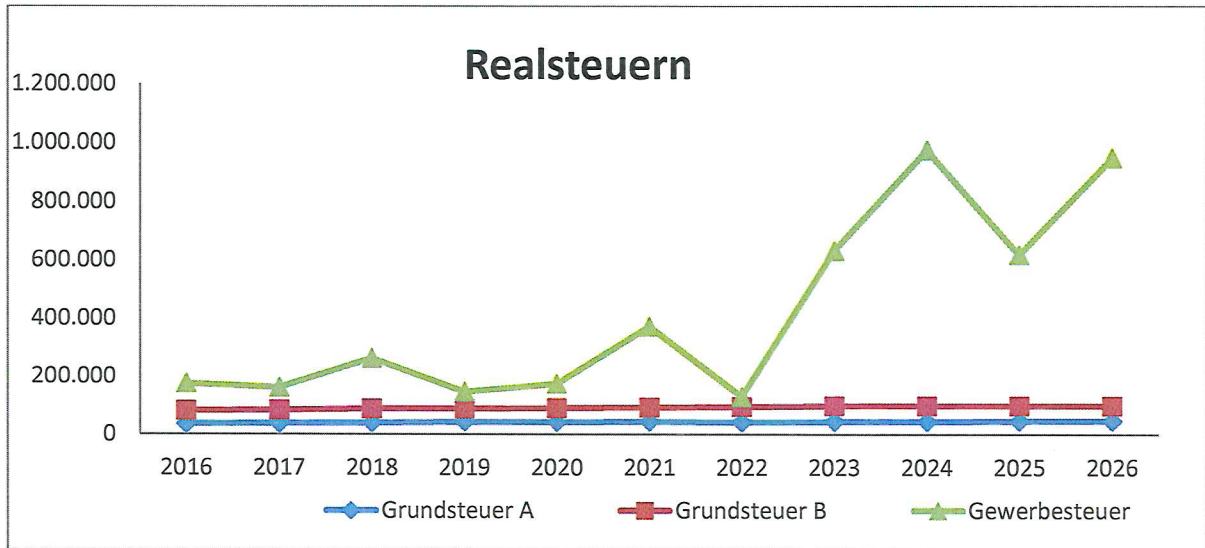
Die Erträge setzen sich folgendermaßen zusammen:

Gesamterträge 2026	1.670.500
Realsteuern	1.095.000
Anteil Einkommensteuer	380.000
Anteil Umsatzsteuer	14.900
Auflösung aus Sonderposten	30.200
Privatrechtliche Entgelte	114.200
Konzessionsabgaben	28.400
Sonstiges	7.800

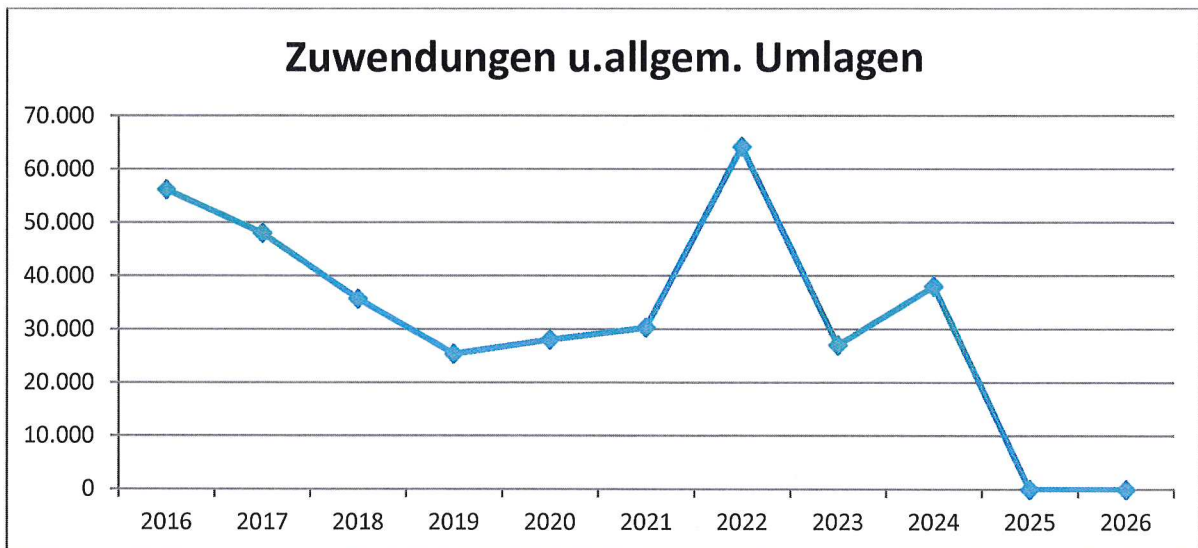


Gemeinde Winnigstedt
 Vorbericht zum Haushaltsplan 2026

Hierbei haben die wesentlichen Erträge folgende Entwicklung genommen:



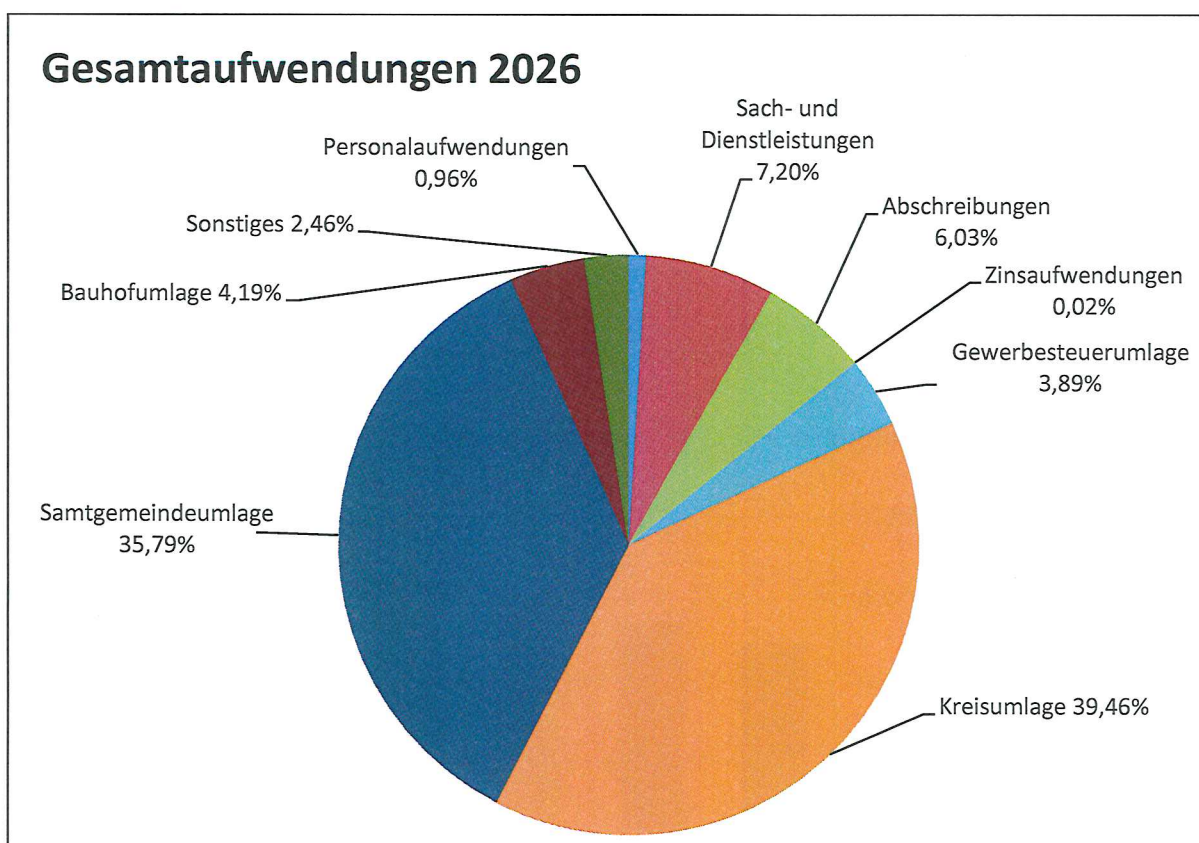
Gemeinde Winnigstedt
Vorbericht zum Haushaltsplan 2026



4.1.2 Ordentliche Aufwendungen

Die Gesamtaufwendungen der Gemeinde Winnigstedt steigen im Haushaltsjahr 2026 im Vergleich zum Vorjahr um 351.800 €. Den größten Anteil hieran haben die Samtgemeindeumlage (+218.300 €), die Kreisumlage (+251.500 €) und die Gewerbesteuerumlage (+26.200 €). Die Aufwendungen für Sach- und Dienstleistungen (-43.800 €) und die sonstigen ordentlichen Aufwendungen (-49.100 €) sind dagegen rückläufig, da hier im Vorjahr höhere Ansätze für Einmalmaßnahmen vorgesehen waren.

Gemeinde Winnigstedt
Vorbericht zum Haushaltsplan 2026



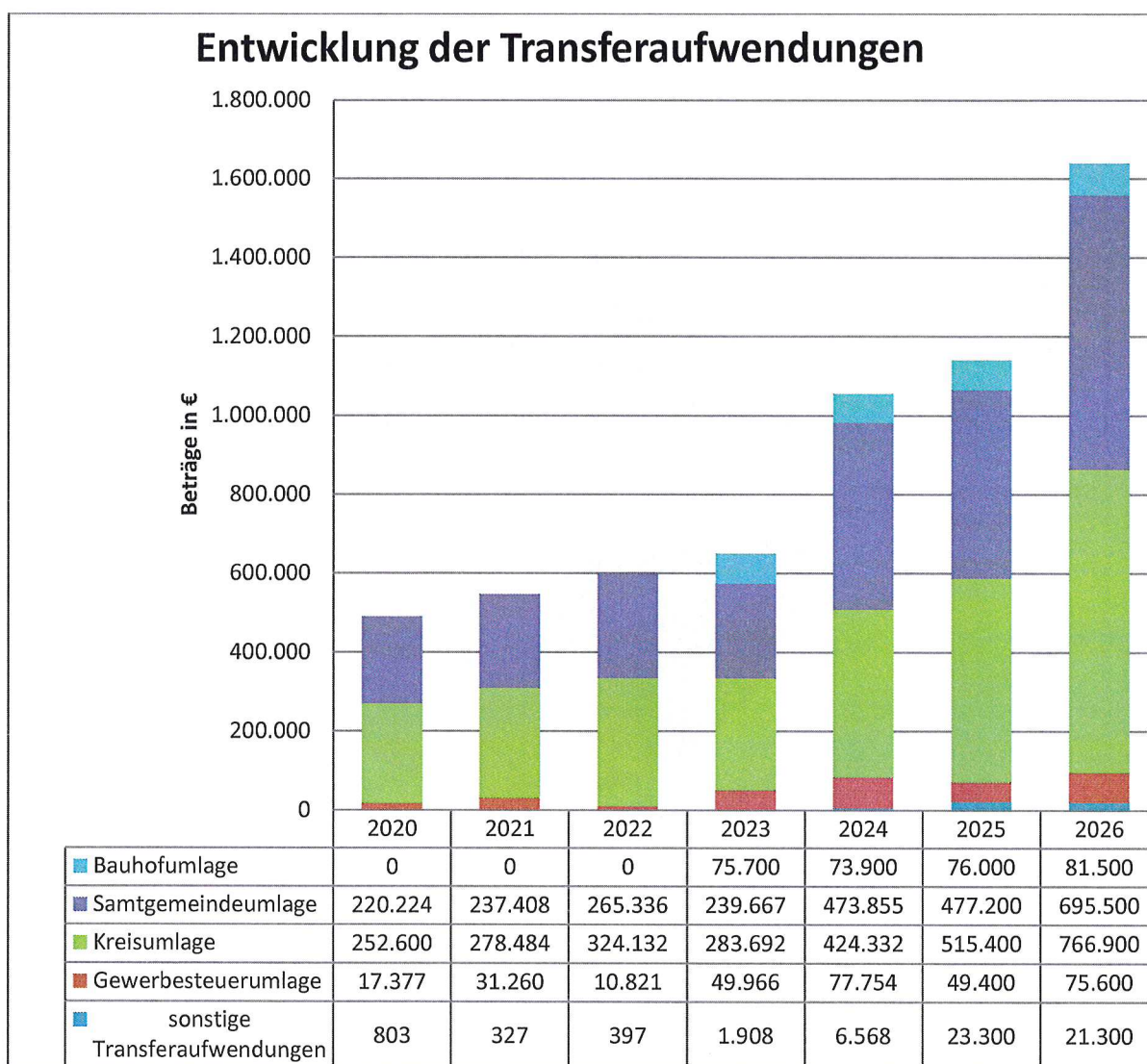
Gesamtaufwendungen 2026	1.943.500
Personalaufwendungen	18.600
Sach- und Dienstleistungen	140.000
Abschreibungen	117.200
Zinsaufwendungen	300
Gewerbesteuerumlage	75.600
Kreisumlage	766.900
Samtgemeindeumlage	695.500
Bauhofumlage	81.500
Sonstiges	47.900

Den größten Einzelposten bei den Aufwendungen nehmen die Transferaufwendungen ein:

Hierin enthalten sind die Umlagen des Landkreises Wolfenbüttel (Kreisumlage) und der Samtgemeinde Elm-Asse (Samtgemeindeumlage) mit zusammen rd. 75 % der Gesamtaufwendungen. Bei beiden Umlagen sind für das nächste Jahr Erhöhungen im Haushalt eingeplant. Der Samtgemeinderat hat in seiner Sitzung am 30.09.2025 bereits die Erhöhung der Samtgemeindeumlage von 8,5 Mio. € auf 9,25 Mio. € beschlossen. Bei der Kreisumlage wird eine Erhöhung des Umlagesatzes von 51 % auf 54% der relevanten Steuerkraft der Gemeinde durch die Kreisverwaltung vorgeschlagen.

Zusätzlich ist die Steuerkraft der Gemeinde Winnigstedt durch die hohen Gewerbesteuern der letzten beiden Jahre stark gestiegen, was ebenfalls zu den steigenden Umlagen beiträgt.

Gemeinde Winnigstedt
Vorbericht zum Haushaltsplan 2026



4.1.3 Außerordentliches Ergebnis

Für das Haushaltsjahr 2026 sind keine außerordentlichen Erträge oder außerordentlichen Aufwendungen vorgesehen.

4.1.4 Haushaltsausgleich des Ergebnishaushaltes

Das Haushaltsjahr 2026 schließt in der Planung mit einem Fehlbetrag von 273.000 € ab. Der direkte Haushaltsausgleich gem. § 110 Abs. 4 S. 1 und 2 NKomVG ist daher nicht erreicht.

Der Haushaltsausgleich gilt jedoch gemäß § 110 Abs. 5 Satz 1 Nr. 1 NKomVG als erreicht, wenn ein voraussichtlicher Fehlbetrag mit Überschüssen des Ergebnishaushaltes aus Vorjahren gedeckt werden kann. Die Gemeinde Winnigstedt verfügt nach den vorläufigen Jahresergebnissen, die der Anlage zum Vorbericht zu entnehmen sind, im Jahr 2024 voraussichtlich über eine Überschussrücklage i.H.v. rd. 630.000 €, sodass der Haushalt als ausgeglichen gilt.

4.2 Finanzhaushalt

4.2.1 Einzahlungen und Auszahlungen aus laufender Verwaltungstätigkeit

Der laufende Finanzhaushalt schließt in der Planung mit einem Fehlbetrag i.H.v. 186.000 € ab. Da der letzte Kredit im Laufe des Jahres 2025 zurückgezahlt wurde, muss die Gemeinde Winnigstedt keine Tilgung mehr aus der laufenden Verwaltungstätigkeit finanzieren.

4.2.2 Investitionstätigkeit

Für das Haushaltsjahr 2026 sind investive Auszahlungen i.H.v. 318.500 € vorgesehen, diesen stehen investive Einzahlungen i.H.v. 52.500 € gegenüber. Zusätzlich sind Verpflichtungsermächtigungen von jeweils 400.000 € für den Ausbau der Schulstraße, Im Winkel, Pfarrstraße und Neuer Hof in 2027 und 2028 im Haushalt eingeplant

Nähere Informationen zu den geplanten Investitionsmaßnahmen können dem beigefügten Investitionsplan entnommen werden.

5. Vermögen

Für das Jahr 2026 sind Abschreibungen i.H.v. 117.200 € eingeplant, diesen stehen Investitionen i.H.v. 318.500 € gegenüber, sodass sich das Anlagevermögen der Gemeinde Winnigstedt im Jahr 2026 planerisch erhöhen wird.

6. Schulden

6.1 Kreditaufnahme

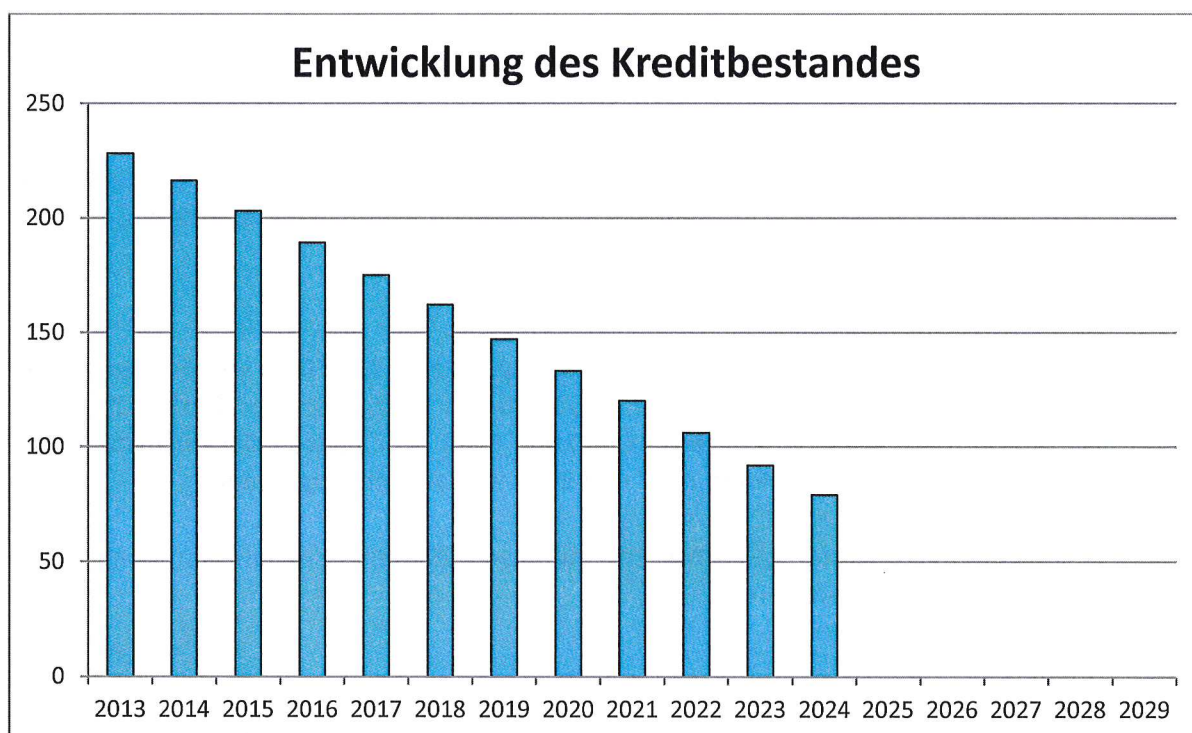
Da die Gemeinde Winnigstedt über ausreichende liquide Mittel verfügt, ist eine Kreditaufnahme zur Finanzierung der geplanten Investitionen vorerst nicht notwendig.

6.2 Schuldenstand und Veränderung durch die Kreditaufnahme

Der Kreditstand zum 31.12.2025 beläuft sich auf 0,00 €.

Der letzte Kredit, mit einer Restschuld von rd. 74.000 €, ist Mitte 2025 im Rahmen einer Zinsanpassung vollständig zurückgezahlt worden, sodass die Gemeinde Winnigstedt nunmehr schuldenfrei ist.

Gemeinde Winnigstedt
Vorbericht zum Haushaltsplan 2026



Haushalts- jahr	Verände- rungen (+/-) T-Euro	Stand Ende des Jahres	Verschuldung je Einwohner
		T- Euro	Euro
1	2	3	4
2013	-12	228	300
2014	-12	216	286
2015	-13	203	284
2016	-14	189	260
2017	-14	175	239
2018	-13	162	221
2019	-14	147	211
2020	-14	133	187
2021	-13	120	168
2022	-14	106	148
2023	-14	92	128
2024	-13	79	121
2025	-79	0	0
2026	0	0	0
2027	0	0	0
2028	0	0	0
2029	0	0	0

Landesdurchschnitt je Einwohner am 31.12.2024

298,73 €

Gemeinde Winnigstedt
Vorbericht zum Haushaltsplan 2026

6.3 Liquiditätskredite

Aufgrund des hohen Bestandes an liquiden Mitteln, ist es nicht notwendig Liquiditätskredite zur Sicherstellung der rechtzeitigen Leistungen von Auszahlungen einzusetzen.

7. Freiwillige Leistungen

Produkt	Sachkonto	FB	Bezeichnung	Einzahlungen	Auszahlungen	Defizit	somit freiwillige Leistungen (Sportanlag en zu 50 Prozent)
111100	4271100	1	Sitzungen, Tagungen, Empfänge, Ehrungen	0	2.500	2.500	2.500
111100	4429100	1	Verfügungsmittel	0	100	100	100
111200	4429150	1	Mitgliedsbeiträge (Förderverein GS Winnigstedt)	0	100	100	100
Zwischensumme 1							2.700

Einrichtungen

252000		1	Nichtwissenschaftliche Museen (Grenzlandmuseum)	0	5.000	5.000	5.000
281000		1	Heimat- u. sonstige Kulturpflege	0	37.800	37.800	37.800
291000		1	Förderung von Kirchengemeinden	0	100	100	100
351700		2	Sonstige soziale Angelegenheiten (Volksbund dt. Kriegsgräberfürsorge, Senioren)	0	500	500	500
362200		1	Kinder- und Jugenderholung	0	10.300	10.300	10.300
366100		3	Kinderspielplätze	0	1.500	1.500	1.500
421000		1	Förderung des Sports	0	3.300	3.300	3.300
424400		1	Eigene Sportstätten	0	300	300	150
573300		3	Dorfgemeinschaftshäuser	2.500	37.000	34.500	34.500
Zwischensumme 2							93.150

Gesamt:	Zwischensumme 1 + Zwischensumme 2						95.850
----------------	-----------------------------------	--	--	--	--	--	---------------

Freiwillige Leistungen	95.850
Auszahlungen aus laufender Verwaltungstätigkeit	1.831.800
Quote	5,23%
Freiwillige Leistung je Einwohner Einwohner (Stand: 30.06.2025):	147,01 € 652

Gemeinde Winnigstedt
Vorbericht zum Haushaltsplan 2026

8. Finanzkennzahlen

sind eine freiwillige Angabe, sie zeigen jedoch gut die Entwicklung der zurückliegenden Jahre auf.

8.1 Die Steuerquote

setzt die Steuererträge und die ähnlichen Abgaben ins prozentuale Verhältnis zu den ordentlichen Gesamtaufwendungen. Die Steuerquote gibt an, zu welchem Teil sich die Kommune „selbst“ durch Steuern finanzieren kann. Die Kennzahl gibt dabei eine Tendenz an, inwieweit die Kommune in der Zukunft in der Lage ist, ihre Aufgaben aus eigener Kraft zu erfüllen.

	Steuererträge u. ähnl. Abgaben	ordentliche Gesamtaufwendungen	Quote
Ergebnis 2018	674.131,30	761.995,74	88,47%
Ergebnis 2019	576.168,86	745.184,46	77,32%
Ergebnis 2020	589.639,23	733.171,32	80,42%
Ergebnis 2021	822.703,19	783.642,99	104,98%
Ergebnis 2022	593.481,64	816.279,04	72,71%
Ergebnis 2023	1.111.055,20	826.825,05	134,38%
Ergebnis 2024	1.458.109,41	1.256.383,64	116,06%
Ansatz 2025	1.144.600,00	1.519.000,00	75,35%
Ansatz 2026	1.494.700,00	1.943.500,00	76,91%

Aufgrund der Schwankungen bei der Gewerbesteuer in den letzten Jahren unterlag auch die Steuerquote einer deutlichen Schwankung. Im Schnitt liegt sie mind. bei rd. 75 %.

8.2 Die Abschreibungsintensität

beschreibt die Jahresabschreibungen aus Sachvermögen und immateriellem Vermögen im Verhältnis zu den ordentlichen Aufwendungen. Die Kennzahl zeigt an, in welchem Umfang die Kommune durch die Nutzung des Vermögens belastet wird.

	Höhe der Abschreibungen	Ordentliche Gesamtaufwendungen	Quote
Ergebnis 2018	86.230,48	761.995,74	11,32%
Ergebnis 2019	79.656,04	745.184,46	10,69%
Ergebnis 2020	79.468,22	733.171,32	10,84%
Ergebnis 2021	76.918,73	783.642,99	9,82%
Ergebnis 2022	78.715,63	816.279,04	9,64%
Ergebnis/Ansatz 2023	88.200	826.825,05	10,67%
Ergebnis/Ansatz 2024	85.500	1.256.383,64	6,81%
Ansatz 2025	103.700	1.519.000,00	6,83%
Ansatz 2026	117.200	1.943.500,00	6,03%

Gemeinde Winnigstedt
Vorbericht zum Haushaltsplan 2026

Da die Gesamtaufwendungen stärker steigen als die Abschreibungen, ist die Abschreibungsquote tendenziell rückläufig.

8.3 Die Zinslastquote

ermittelt die Zinsaufwendungen im Verhältnis zu den ordentlichen Aufwendungen Die Kennzahl „Zinslastquote“ gibt die anteilmäßige Belastung der Kommune durch Zinsaufwendungen an. Hohe Zinslastquoten haben eingeschränkte Handlungsmöglichkeiten im Haushaltsjahr und voraussichtlich auch in der Zukunft zur Folge.

	Zinsaufwendungen	Ordentliche Gesamtaufwendungen	Quote
Ergebnis 2018	2.782,45	761.995,74	0,37%
Ergebnis 2019	2.630,27	745.184,46	0,35%
Ergebnis 2020	2.985,53	733.171,32	0,41%
Ergebnis 2021	2.320,60	783.642,99	0,30%
Ergebnis 2022	2.213,03	816.279,04	0,27%
Ergebnis 2023	2.003,57	826.825,05	0,24%
Ergebnis 2024	2.253,26	1.256.383,64	0,18%
Ansatz 2025	2.100,00	1.519.000,00	0,14%
Ansatz 2026	300,00	1.943.500,00	0,02%

Aufgrund der Rückzahlung des letzten Investitionskredites ist die Zinslastbelastung der Gemeinde praktisch nicht mehr vorhanden. Die verbleibenden Zinsaufwendungen ergeben sich aus eventuellen Verzinsungen von Steuerrückzahlungen.

8.4 Die Liquiditätskreditquote

gibt an, in welchem Verhältnis die Liquiditätskredite zu den Einzahlungen aus laufender Verwaltungstätigkeit stehen. Je höher die Kennzahl ist, desto größer ist das Risiko einer möglichen Zahlungsunfähigkeit der Kommune.

Auf die Ausweisung eines Höchstbetrages von Liquiditätskrediten konnte auf Grund der guten Liquidität der Gemeinde verzichtet werden.

8.5 Die Reinvestitionsquote

Die Kennzahl gibt an, ob die Investitionen im Haushaltsjahr ausgereicht haben, um den Wertverlust des Anlagevermögens durch Abschreibungen auszugleichen. Um eine dauerhafte Aufgabenerfüllung in gleicher Qualität zu gewährleisten, wird eine Quote von 100 % für erstrebenswert gehalten. Bei einer Quote unter 100% wird weniger Anlagevermögen generiert, als durch die Abschreibungen verloren geht.

Gemeinde Winnigstedt
Vorbericht zum Haushaltsplan 2026

	Bruttoinvestitionen	Abschreibungen	Quote
Ergebnis 2018	1.125,97	86.230,48	1,31%
Ergebnis 2019	15.280,55	79.656,04	19,18%
Ergebnis 2020	55.190,17	79.468,22	69,45%
Ergebnis 2021	86.613,72	76.918,73	112,60%
Ergebnis 2022	380.486,11	78.715,63	483,37%
Ergebnis/Ansatz 2023	331.202,63	88.200	375,51%
Ergebnis/Ansatz 2024	284.031,28	85.500	332,20%
Ansatz 2025	221.500	103.700	213,60%
Ansatz 2026	318.500	117.200	271,76%

Da die Quoten der letzten Jahre zum Teil weit über 100% liegen, baut die Gemeinde Winnigstedt ihr Anlagevermögen deutlich aus.

9. Schlussbemerkungen

Die Gemeinde Winnigstedt erreicht den direkten doppischen Haushaltsausgleich in der Planung für das Haushaltsjahr 2026 nicht. Der Haushalt gilt jedoch gem. § 110 Abs. 5 Satz 1 Nr. 1 NKomVG als ausgeglichen, da die Gemeinde über eine ausreichende Überschussrücklage verfügt. Auch der laufende Finanzhaushalt weist ein Defizit aus, gleichwohl verfügt die Gemeinde noch über liquide Mittel von rd. 1 Mio. € und hat keine Kredittilgungen mehr zu leisten.

Die Prognose für den Finanzplanungszeitraum fällt eher negativ aus. Derzeit sind die Gewerbesteuererträge aber noch vorsichtig geplant und haben durchaus das Potential die geplanten Werte zu übersteigen. Es bleibt daher weiterhin geboten, die Entwicklung der Finanzlage im Blick zu behalten und falls nötig mit Konsolidierungsmaßnahmen gegenzusteuern.

Erfreulich ist jedoch, dass die Gemeinde Winnigstedt im Laufe des Jahres 2025 ihren letzten Investitionskredit zurückgezahlt hat und damit seit Mitte des Jahres schuldenfrei ist.

Winnigstedt, im Dezember 2025
Fachgebietsleitung
Kämmerei und Steuern

Der Bürgermeister

(Leunig)

(Waßmann)

Gemeinde Winnigstedt - vorläufige Rechnungslegung

vorläufige Ergebnisrechnung

Erträge und Aufwendungen	Ergebnis 2014	Ergebnis 2015	Ergebnis 2016	Ergebnis 2017	Ergebnis 2018	Ergebnis 2019	Ergebnis 2020	Ergebnis 2021	Ergebnis 2022	Ergebnis 2023	Ergebnis 2024
ordentliche Erträge											
1. Steuern und ähnliche Abgaben	513.343,36	450.833,10	544.664,80	552.355,16	674.131,30	576.168,86	589.639,23	822.703,19	593.481,64	1.111.055,20	1.458.109,41
2. Zuwendungen und allgemeine Umlagen	49.700,00	31.200,00	56.236,00	48.052,30	35.737,00	25.427,96	28.089,53	30.332,00	64.233,00	27.050,00	38.055,00
3. Auflösungserträge aus Sonderposten	21.423,52	21.423,51	21.423,51	20.907,02	23.067,41	18.106,99	17.825,33	18.024,97	18.967,16	25.800,00	23.400,00
4. sonstige Transfererträge	0,00	0,00	0,00	0,00	0,00	0,00	0,00	0,00	0,00	0,00	0,00
5. öffentlich rechtliche Entgelte	226,80	226,80	726,80	726,80	726,80	726,80	726,80	726,80	726,80	1.898,68	2.371,79
6. privatrechtliche Entgelte	15.576,36	14.860,84	15.368,32	17.636,29	16.746,49	17.365,06	18.005,97	15.444,84	10.696,78	11.071,30	10.340,73
7. Kostenerstattungen und Kostenumlagen	0,00	0,00	0,00	0,00	0,00	0,00	0,00	0,00	0,00	0,00	1.270,92
8. Zinsen und ähnliche Finanzerträge	8,21	262,21	142,21	2.018,96	1.388,21	1.172,21	5.622,00	14,52	114,31	6,31	320,31
9. aktivierte Eigenleistungen	0,00	0,00	0,00	0,00	0,00	0,00	0,00	0,00	0,00	0,00	0,00
10. Bestandsveränderungen	0,00	0,00	0,00	0,00	0,00	0,00	0,00	0,00	0,00	0,00	0,00
11. sonstige ordentliche Erträge	23.432,39	20.164,94	19.747,82	21.000,65	20.411,74	26.045,71	27.328,26	25.591,47	30.411,09	27.173,00	31.399,46
12. = Summe ordentlicher Erträge	623.710,64	538.971,40	658.309,46	662.697,18	772.208,95	665.013,59	687.237,12	912.837,79	718.630,78	1.204.054,49	1.565.267,62
ordentliche Aufwendungen											
13. Personalaufwendungen	0,00	0,00	0,00	0,00	0,00	0,00	0,00	14.090,46	8.187,37	8.633,42	8.570,23
14. Versorgungsaufwendungen	0,00	0,00	0,00	0,00	0,00	0,00	0,00	0,00	0,00	0,00	0,00
15. Aufwendungen für Sach- und Dienstleistungen	28.468,31	25.443,86	28.007,64	36.090,18	59.286,29	108.039,11	43.132,73	44.341,42	45.699,98	34.251,35	79.610,40
16. Abschreibungen	81.147,57	79.151,91	83.969,83	98.231,63	86.230,48	79.656,04	79.468,22	76.918,73	78.715,63	88.200,00	85.500,00
17. Zinsen und ähnliche Aufwendungen	7.150,56	5.688,23	3.081,70	4.752,68	2.782,45	2.630,27	2.985,53	2.320,60	2.213,03	2.003,57	2.253,26
18. Transferaufwendungen	504.618,00	481.928,03	405.151,74	444.177,42	521.288,00	456.998,17	491.003,50	547.478,50	600.686,00	650.933,00	1.056.409,55
19. sonstige ordentliche Aufwendungen	81.075,82	72.309,60	68.355,96	70.059,01	92.408,52	97.860,87	116.581,34	98.493,28	80.777,03	42.803,71	24.040,20
20. = Summe ordentliche Aufwendungen	702.460,26	664.521,63	588.566,87	653.310,92	761.995,74	745.184,46	733.171,32	783.642,99	816.279,04	826.825,05	1.256.383,64
= ordentliches Ergebnis (ordentliche Erträge abzüglich ordentliche Aufwendungen Jahresabschluss(+)-/											
21. Jahresfehlbetrag (-)	-78.749,62	-125.550,23	69.742,59	9.386,26	10.213,21	-80.170,87	-45.934,20	129.194,80	-97.648,26	377.229,44	370.299,98
22. außerordentliche Erträge	0,00	0,00	2.360,00	0,00	23.698,30	8.520,10	45.610,70	17.617,14	3.242,04	0,00	0,00
23. außerordentliche Aufwendungen	0,00	0,00	5,00	0,00	60,40	0,00	0,00	1.287,50	0,00	0,00	0,00
außerordentlichen Ergebnis (außerordentliche Erträge abzüglich außerordentliche Aufwendungen)	0,00	0,00	2.355,00	0,00	23.637,90	8.520,10	45.610,70	16.329,64	3.242,04	0,00	0,00
= Jahresergebnis (Saldo ordentliches Ergebnis und außerordentliches Ergebnis) Überschuss (+) / Fehlbetrag (-)	-78.749,62	-125.550,23	72.097,59	9.386,26	33.851,11	-71.650,77	-323,50	145.524,44	-94.406,22	377.229,44	370.299,98
26. Vorjahren	367.331,91	288.582,29	163.032,06	235.129,65	244.515,91	278.367,02	206.716,25	206.392,75	351.917,19	257.510,97	634.740,41

ab 2015 beim Ergebnis der Zeilen 3. Auflösungserträge aus Sonderposten und 16. Abschreibungen, die Haushaltsansätze berücksichtigt, da Buchungen noch nicht erfolgt sind.

vorläufige Finanzrechnung

Einzahlungen und Auszahlungen		Ergebnis	Ergebnis	Ergebnis	Ergebnis	Ergebnis	Ergebnis	Ergebnis	Ergebnis	Ergebnis	Ergebnis	Ergebnis
		2014	2015	2016	2017	2018	2019	2020	2021	2022	2023	2024
	Einzahlungen aus laufender Verwaltungstätigkeit											
1.	Steuern und ähnliche Abgaben	489.546,38	471.144,82	530.607,00	557.676,80	673.581,61	544.794,39	624.189,74	808.870,88	603.316,03	1.106.028,16	1.465.949,42
2.	Zuwendungen und allgemeine Umlagen	49.700,00	31.200,00	56.236,00	48.052,30	35.737,00	25.427,96	20.362,24	38.212,69	64.233,00	27.050,00	38.055,00
3.	sonstige Transfereinzahlungen	0,00	0,00	0,00	0,00	0,00	0,00	0,00	0,00	0,00	0,00	0,00
4.	öffentlich-rechtliche Entgelte	226,80	226,80	726,80	726,80	726,80	726,80	726,80	726,80	726,80	1.321,78	2.626,19
5.	privatrechtliche Entgelte	15.926,53	14.866,81	15.368,32	16.696,98	17.217,72	15.735,74	16.596,61	15.270,86	11.823,10	12.521,45	9.347,69
6.	Kostenerstattungen und Kostenumlagen	0,00	0,00	0,00	5.000,00	1.456,32	0,00	0,00	0,00	0,00	0,00	0,00
7.	Zinsen und ähnliche Einzahlungen	8,21	152,21	142,21	2.128,96	1.388,21	1.125,21	5.669,00	14,52	114,31	6,31	207,31
8.	Einzahlungen aus der Veräußerung geringwertiger Vermögensgegenstände	0,00	0,00	0,00	0,00	0,00	0,00	0,00	0,00	0,00	0,00	0,00
9.	sonstige haushaltswirksame Einzahlungen	23.432,39	20.164,94	19.747,82	15.990,65	20.351,74	24.555,71	27.489,26	25.276,47	28.423,93	33.465,58	32.584,07
10.	= Summe der Einzahlungen aus laufender Verwaltungstätigkeit	578.840,31	537.755,58	622.828,15	646.272,49	750.459,40	612.365,81	695.033,65	888.372,22	708.637,17	1.180.393,28	1.548.769,68
11.	Auszahlungen für aktives Personal	0,00	0,00	0,00	0,00	0,00	0,00	0,00	14.000,87	8.104,44	8.692,56	8.612,70
12.	Auszahlung für Versorgung	0,00	0,00	0,00	0,00	0,00	0,00	0,00	0,00	0,00	0,00	0,00
13.	Auszahlungen für Sach- und Dienstleistungen und für geringwertige Vermögensgegenstände	33.760,96	21.036,50	31.314,79	35.436,41	58.785,04	106.149,25	43.532,54	45.681,07	45.378,53	32.976,08	77.520,57
14.	Zinsen und ähnliche Auszahlungen	6.286,59	7.373,87	3.103,61	4.774,58	2.804,36	2.652,17	3.007,24	2.342,51	2.234,93	2.025,48	2.274,25
15.	Transferauszahlungen	514.311,00	482.162,03	403.162,74	451.604,75	495.399,67	473.169,17	496.465,50	534.604,50	603.688,00	647.297,00	1.041.792,55
16.	sonstige haushaltswirksame Auszahlungen	75.768,91	67.280,67	63.373,67	71.804,16	91.195,50	97.790,58	108.125,62	104.846,02	84.828,33	22.930,07	32.801,73
17.	= Summe der Auszahlungen aus laufender Verwaltungstätigkeit	630.127,46	577.853,07	500.954,81	563.619,90	648.184,57	679.761,17	651.130,90	701.474,97	744.234,23	713.921,19	1.163.001,80
18.	= Saldo aus laufender Verwaltungstätigkeit (=Zeile 10 abzüglich 11 bis 17)	-51.287,15	-40.097,49	121.873,34	82.652,59	102.274,83	-67.395,36	43.902,75	186.897,25	-35.597,06	466.472,09	385.767,88
	Einzahlungen für Investitionstätigkeit											
19.	Zuwendungen für Investitionstätigkeit	0,00	25.000,00	0,00	0,00	31.400,55	0,00	0,00	34.917,10	176.476,67	0,00	86.227,79
20.	Beiträge u. ä. Entgelte für Investitionstätigkeit	0,00	0,00	0,00	0,00	0,00	0,00	0,00	0,00	0,00	0,00	0,00
21.	Veräußerung von Sachvermögen	0,00	0,00	0,00	0,00	30.836,00	51.720,00	129.847,30	28.953,62	3.045,23	0,00	0,00
22.	Finanzvermögensanlagen	0,00	0,00	0,00	3.000,00	0,00	0,00	0,00	0,00	0,00	0,00	0,00
23.	Sonstige Investitionstätigkeiten	0,00	0,00	0,00	0,00	0,00	0,00	0,00	0,00	0,00	0,00	0,00
24.	= Summe der Einzahlungen aus Investitionstätigkeit	0,00	25.000,00	0,00	3.000,00	62.236,55	51.720,00	129.847,30	63.870,72	179.521,90	0,00	86.227,79
	Auszahlungen für Investitionstätigkeit											
25.	Erwerb von Grundstücken und Gebäuden	0,00	0,00	0,00	0,00	0,00	2.208,60	55.190,17	390,00	0,00	8.167,51	0,00
26.	Baumaßnahmen	19.912,92	101.388,77	27.133,04	8.774,63	1.125,97	9.576,85	0,00	86.223,72	345.819,06	132.995,56	230.540,99
27.	Erwerb von beweglichem Sachvermögen	0,00	0,00	916,10	0,00	0,00	3.495,10	0,00	0,00	34.667,05	47.239,56	53.490,29
28.	Erwerb von Finanzvermögensanlagen	0,00	0,00	0,00	0,00	0,00	0,00	0,00	0,00	0,00	0,00	0,00
29.	Aktivierbare Zuwendungen	0,00	0,00	41.144,39	0,00	0,00	0,00	0,00	0,00	0,00	142.800,00	0,00
30.	Sonstige Investitionstätigkeit	0,00	0,00	0,00	0,00	0,00	0,00	0,00	0,00	0,00	0,00	0,00
31.	= Summe der Auszahlungen aus Investitionstätigkeit	19.912,92	101.388,77	69.193,53	8.774,63	1.125,97	15.280,55	55.190,17	86.613,72	380.486,11	331.202,63	284.031,28
32.	Saldo aus Investitionstätigkeit (Summe Einzahlungen abzüglich Summe Auszahlungen für Investitionstätigkeit)	-19.912,92	-76.388,77	-69.193,53	-5.774,63	61.110,58	36.439,45	74.657,13	-22.743,00	-200.964,21	-331.202,63	-197.803,49
33.	Finanzmittel-Überschuß/-Fehlbetrag (Summen Zeile 18 und 32)	-71.200,07	-116.486,26	52.679,81	76.877,96	163.385,41	-30.955,91	118.559,88	164.154,25	-236.561,27	135.269,46	187.964,39

Einzahlungen und Auszahlungen		Ergebnis	Ergebnis	Ergebnis	Ergebnis	Ergebnis	Ergebnis	Ergebnis	Ergebnis	Ergebnis	Ergebnis
		2014	2015	2016	2017	2018	2019	2020	2021	2022	2023
34.	Einzahlungen aus Finanzierungstätigkeit; Aufnahme von Krediten und inneren Darlehen für Investitionstätigkeit	0,00	0,00	0,00	0,00	0,00	0,00	0,00	0,00	0,00	0,00
35.	Auszahlungen aus Finanzierungstätigkeit; Tilgung von Krediten und Rückzahlung von inneren Darlehen f. Investitionstätigkeit	11.744,37	13.308,68	13.596,95	13.669,21	13.743,15	13.818,81	13.896,22	13.975,43	14.056,48	14.139,40
36.	Saldo aus Finanzierungstätigkeit (Saldo Zeile 34 und 35)	-11.744,37	-13.308,68	-13.596,95	-13.669,21	-13.743,15	-13.818,81	-13.896,22	-13.975,43	-14.056,48	-14.139,40
37.	Finanzmittelbestand (Saldo aus Zeile 33 und 36)	-82.944,44	-129.794,94	39.082,86	63.208,75	149.642,26	-44.774,72	104.663,66	150.178,82	-250.617,75	121.130,06
38.	haushaltsunwirksame Einzahlungen (u.a. Geldanlagen, Liquiditätskredite)	36.776,51	14.801,77	1.810.872,53	414.104,37	525.148,20	300.820,56	346.310,73	774,14	1.787,26	440,80
39.	haushaltsunwirksame Auszahlungen (u.a. Geldanlagen, Liquiditätskredite)	31.101,41	15.018,10	1.816.434,18	414.104,37	525.148,20	300.820,56	345.410,73	-1.821,29	1.697,67	440,80
40.	Saldo aus haushaltsunwirksamen Vorgängen (Zeile 38 und Zeile 39)	5.675,10	-216,33	-5.561,65	0,00	0,00	0,00	900,00	2.595,43	89,59	0,00
41.	+/- Anfangsbestand an Zahlungsmitteln zu Beginn des Jahres	690.210,73	612.941,39	482.930,12	516.451,33	579.660,08	729.302,34	684.527,62	790.091,28	942.865,53	692.337,37
42.	= Endbestand an Zahlungsmitteln (Liquide Mittel am Ende des Jahres) (Summe aus Zeilen 37, 40 und 41)	612.941,39	482.930,12	516.451,33	579.660,08	729.302,34	684.527,62	790.091,28	942.865,53	692.337,37	813.467,43

Beteiligungsbericht Gemeinde Winnigstedt

Übersicht gem. § 1 Abs. 2 Nr. 10 KomHKVO

1 Volksbank Wolfenbüttel/Salzgitter eG

Stammkapital/Eigenkapital:	23.864.949,11 € (gekennzeichnetes Kapital am 31.12.2024)
Anteil der Gemeinde Winnigstedt:	150 € 0,0007%
Zweck der Gesellschaft:	Durchführung von banküblichen und ergänzenden Geschäften gem. Eintragung im Genossenschaftsregister
Organe:	Mitgliederversammlung Vertreter der Gemeinde: der Bürgermeister Aufsichtsrat Vorstand

Übersicht über den voraussichtlichen Stand der Schulden

Übersicht gem. § 1 Abs. 2 S.1 Nr. 6 KomHKVO

Art der Schulden	Stand zu Beginn des Vorjahres - 1000 Euro-	Voraussichtlicher Stand zu Beginn des Haushaltsjahres - 1000 Euro-
1	2	3
1. Geldschulden aus		
1.1 Anleihen		
1.2 Verbindlichkeiten aus Krediten für Investitionstätigkeit	78	0
1.3 Liquiditätskrediten	0	0
1.4 sonstigen Geldschulden		
2. Verbindlichkeiten aus kreditähnlichen Rechtsgeschäften		
3. Verbindlichkeiten aus Lieferungen und Leistungen		
4. Transferverbindlichkeiten		
5. Sonstige Verbindlichkeiten		
Schulden insgesamt	78	0

Ergebnishaushalt

Erträge- und Aufwendungen	Rechnungs- ergebnis des Vorjahres	Ansatz des Vorjahres	Ansatz des Haushaltsjahres	Ansatz des ersten Jahres der mittelfristigen Ergebnis- und Finanzplanung 2027	Ansatz des zweiten Jahres der mittelfristigen Ergebnis- und Finanzplanung 2028	Ansatz des dritten Jahres der mittelfristigen Ergebnis- und Finanzplanung 2029
	2024 -Euro-	2025 -Euro-	2026 -Euro-	-Euro-	-Euro-	-Euro-
1	2	3	4	5	6	7
Ordentliche Erträge						
1. Steuern und ähnliche Abgaben	1.458.109,41	1.144.600	1.494.700	1.511.700	1.531.400	1.542.500
2. Zuwendungen und allgemeine Umlagen	38.055,00	0	0	0	0	0
3. Auflösungserträge aus Sonderposten	0,00	28.000	30.200	27.000	27.000	27.000
4. sonstige Transfererträge	0,00	0	0	0	0	0
5. öffentlich-rechtliche Entgelte	2.371,79	2.700	2.700	2.700	2.700	2.700
6. privatrechtliche Entgelte	10.340,73	114.700	114.200	114.200	114.200	114.200
7. Kostenerstattungen und Kostenumlagen	1.270,92	0	0	0	0	0
8. Zinsen und ähnliche Finanzerträge	320,31	300	300	300	300	300
9. aktivierungsfähige Eigenleistungen	0,00	0	0	0	0	0
10. Bestandsveränderungen	0,00	0	0	0	0	0
11. sonstige ordentliche Erträge	31.399,46	28.400	28.400	28.400	28.400	28.400
12. Summe ordentliche Erträge	1.541.867,62	1.318.700	1.670.500	1.684.300	1.704.000	1.715.100
Ordentliche Aufwendungen						
13. Personalaufwendungen	8.570,23	12.400	18.600	19.300	19.700	20.200
14. Versorgungsaufwendungen	0,00	0	0	0	0	0
15. Aufwendungen für Sach- und Dienstleistungen	79.610,40	183.800	140.000	88.500	88.500	88.500
16. Abschreibungen	684,00	103.700	117.200	101.600	101.200	100.800
17. Zinsen und ähnliche Aufwendungen	2.253,26	2.100	300	300	300	300
18. Transferaufwendungen	1.056.409,55	1.141.300	1.640.800	1.698.400	1.759.200	1.822.500
19. sonstige ordentliche Aufwendungen	24.040,20	75.700	26.600	25.100	25.000	25.000
20. Summe ordentliche Aufwendungen	1.171.567,64	1.519.000	1.943.500	1.933.200	1.993.900	2.057.300
21. ordentliches Ergebnis	370.299,98	-200.300	-273.000	-248.900	-289.900	-342.200
22. außerordentliche Erträge	0,00	0	0	0	0	0
23. außerordentliche Aufwendungen	0,00	0	0	0	0	0
24. außerordentliches Ergebnis	0,00	0	0	0	0	0
25. Jahresergebnis	370.299,98	-200.300	-273.000	-248.900	-289.900	-342.200
26. Summe der Jahresfehlbeträge aus Vorjahren gem. § 2 Abs. 6 KomHKVO						

Finanzhaushalt

Einzahlungen und Auszahlungen	Rechnungs- ergebnis des Vorjahres	Ansatz des Vorjahres	Ansatz des Haushaltsjahres	Ansatz des ersten Jahres der mittelfristigen Ergebnis- und Finanzplanung	Ansatz des zweiten Jahres der mittelfristigen Ergebnis- und Finanzplanung	Ansatz des dritten Jahres der mittelfristigen Ergebnis- und Finanzplanung
	2024 -Euro-	2025 -Euro-	2026 -Euro-	2027 -Euro-	2028 -Euro-	2029 -Euro-
1	2	3	4	5	6	7
Einzahlungen aus laufender Verwaltungstätigkeit						
1. Steuern und ähnliche Abgaben	1.465.949,42	1.144.600	1.494.700	1.511.700	1.531.400	1.542.500
2. Zuwendungen und allgemeine Umlagen	38.055,00	0	0	0	0	0
3. sonstige Transfereinzahlungen	0,00	0	0	0	0	0
4. öffentlich-rechtliche Entgelte	2.626,19	2.700	2.700	2.700	2.700	2.700
5. privatrechtliche Entgelte	9.347,69	114.700	114.200	114.200	114.200	114.200
6. Kostenerstattungen und Kostenumlagen	0,00	0	0	0	0	0
7. Zinsen und ähnliche Einzahlungen	207,31	300	300	300	300	300
8. sonstige haushaltswirksame Einzahlungen	32.584,07	28.400	33.900	33.900	33.900	33.900
9. Summe der Einzahlungen aus laufender Verwaltungstätigkeit	1.548.769,68	1.290.700	1.645.800	1.662.800	1.682.500	1.693.600
Auszahlungen aus laufender Verwaltungstätigkeit						
10. Personalauszahlungen	8.612,70	12.400	18.600	19.300	19.700	20.200
11. Versorgungsauszahlungen	0,00	0	0	0	0	0
12. Auszahlungen für Sach- und Dienstleistungen und den Erwerb geringwertiger Vermögensgegenstände	77.520,57	183.800	140.000	88.500	88.500	88.500
13. Zinsen und ähnliche Auszahlungen	2.274,25	2.100	300	300	300	300
14. Transferauszahlungen	1.041.792,55	1.141.300	1.640.800	1.698.400	1.759.200	1.822.500
15. sonstige haushaltswirksame Auszahlungen	32.801,73	75.700	32.100	30.600	30.500	30.500
16. Summe der Auszahlungen aus laufender Verwaltungstätigkeit	1.163.001,80	1.415.300	1.831.800	1.837.100	1.898.200	1.962.000
17. Saldo aus laufender Verwaltungstätigkeit	385.767,88	-124.600	-186.000	-174.300	-215.700	-268.400
Einzahlungen aus Investitionstätigkeit						
18. Zuwendungen für Investitionstätigkeit	86.227,79	266.200	52.500	0	0	0
19. Beiträge u.ä. Entgelte für Investitionstätigkeit	0,00	0	0	0	0	0
20. Veräußerung von Sachvermögen	0,00	0	0	0	0	0
21. Veräußerung von Finanzvermögensanlagen	0,00	0	0	0	0	0
22. sonstige Investitionstätigkeit	0,00	0	0	0	0	0
23. Summe der Einzahlungen für Investitionstätigkeit	86.227,79	266.200	52.500	0	0	0
Auszahlungen für Investitionstätigkeit						
24. Erwerb von Grundstücken und Gebäuden	0,00	0	26.000	0	0	0
25. Baumaßnahmen	230.540,99	110.000	200.000	400.000	400.000	0
26. Erwerb von beweglichem Sachvermögen	53.490,29	111.500	92.500	0	0	0
27. Erwerb von Finanzvermögensanlagen	0,00	0	0	0	0	0
28. Aktivierbare Zuwendungen	0,00	0	0	0	0	0
29. Sonstige Investitionstätigkeit	0,00	0	0	0	0	0
30. Summe der Auszahlungen aus Investitionstätigkeit	284.031,28	221.500	318.500	400.000	400.000	0
31. Saldo aus Investitionstätigkeit	-197.803,49	44.700	-266.000	-400.000	-400.000	0
32. Finanzierungsmittel-Überschuss / -Fehlbetrag	187.964,39	-79.900	-452.000	-574.300	-615.700	-268.400
Ein-, Auszahlungen aus Finanzierungstätigkeit						
33. Einzahlungen; Aufnahme von Krediten und inneren Darlehen für Investitionstätigkeit	0,00	0	0	0	0	0
34. Auszahlungen; Tilgung von Krediten und Rückzahlung von inneren Darlehen für Investitionstätigkeit	13.062,36	79.000	0	0	0	0
35. Saldo aus Finanzierungstätigkeit	-13.062,36	-79.000	0	0	0	0
36. Finanzmittelveränderung	174.902,03	-158.900	-452.000	-574.300	-615.700	-268.400

Übersicht Ergebnishaushalt

(Übersicht über die ordentlichen und außerordentlichen Erträge und Aufwendungen mit den jeweiligen Gesamtsummen der Teilhaushalte des Ergebnishaushalts gem. § 1 Abs. 2 Nr. 1 KomHKVO)

Ergebnishaushalt	Ordentliche Erträge	Ordentliche Aufwendungen	Ordentliches Ergebnis (Überschuss (+) Fehlbetrag (-))	Außerordentliche Erträge	Außerordentliche Aufwendungen	Außerordentliches Ergebnis (Überschuss (+) Fehlbetrag (-))
	-Euro-	-Euro-	-Euro-	-Euro-	-Euro-	-Euro-
1	2	3	4	5	6	7
000010 Zentrales Verwaltungsmanagement	1.631.100	1.701.700	-70.600	0	0	0
000020 Ordnungswesen	5.600	10.800	-5.200	0	0	0
000030 Bauverwaltung und Liegenschaften	33.800	231.000	-197.200	0	0	0
Summe	1.670.500	1.943.500	-273.000	0	0	0

Übersicht Finanzhaushalt

Übersicht über die Einzahlungen, Auszahlungen und Verpflichtungsermächtigungen mit den jeweiligen Gesamtsummen der Teilhaushalte des Finanzhaushalts gem. § 1 Abs. 2 Nr. 2 KomHKVO

Finanzhaushalt	Einzahlungen aus laufender Verwaltungstätigkeit -Euro-	Auszahlungen aus laufender Verwaltungstätigkeit -Euro-	Saldo aus laufender Verwaltungstätigkeit -Euro-	Einzahlungen für Investitionstätigkeit -Euro-	Auszahlungen für Investitionstätigkeit -Euro-	Saldo aus Investitionstätigkeit -Euro-	Einzahlungen aus Finanzierungstätigkeit -Euro-	Auszahlungen aus Finanzierungstätigkeit -Euro-	Saldo aus Finanzierungstätigkeit -Euro-	Verpflichtungsermächtigungen -Euro-
1	2	3	4	5	6	7	8	9	10	11
000010 Zentrales Verwaltungsmanagement	1.636.600	1.706.600	-70.000	0	5.000	-5.000	0	0	0	0
000020 Ordnungswesen	0	1.300	-1.300	0	0	0	0	0	0	0
000030 Bauverwaltung und Liegenschaften	9.200	123.900	-114.700	52.500	313.500	-261.000	0	0	0	800.000
Summe	1.645.800	1.831.800	-186.000	52.500	318.500	-266.000	0	0	0	800.000

Investitionsplan Gemeinde Winnigstedt

(Übersicht gem. § 9 Abs. 2 KomHKVO)

	Ansatz	Ansatz	Planwert	Planwert	Planwert	Bisher ber.	Gesamt VE	Gesamt Invest.
	1	2026	2027	2028	2029	6	7	8
11120000001	Erwerb von bewegl. Vermögensgegenständen über 1.000 € netto							
Einzahlungen	0	0	0	0	0	0,00	0	0,00
Auszahlungen	3.000	0	0	0	0	0,00	0	0,00
111200.7831100	3.000	0	0	0	0	0,00	0	0,00
.	-3.000	0	0	0	0	0,00	0	0,00
111200250001	Neuanschaffung Küche für Gemeindebüro							
Einzahlungen	0	0	0	0	0	0,00	0	0,00
Auszahlungen	6.000	0	0	0	0	0,00	0	0,00
111200.7831100	6.000	0	0	0	0	0,00	0	0,00
.	-6.000	0	0	0	0	0,00	0	0,00
25200000001	Anschaffung v. bewegl. Vermögensgegenständen Grenzlandmuseum Winnigstedt							
Einzahlungen	0	0	0	0	0	0,00	0	0,00
Auszahlungen	0	5.000	0	0	0	0,00	0	0,00
252000.7831100	0	5.000	0	0	0	0,00	0	0,00
.	0	-5.000	0	0	0	0,00	0	0,00
366100240001	Erwerb von Grundstücken							
Einzahlungen	0	0	0	0	0	0,00	0	0,00
Auszahlungen	0	26.000	0	0	0	0,00	0	0,00
366100.7821000	0	26.000	0	0	0	0,00	0	0,00
.	0	-26.000	0	0	0	0,00	0	0,00
366100250001	AiB Spielplatz Klint							
Einzahlungen	40.000	40.000	0	0	0	0,00	0	0,00
Auszahlungen	60.000	60.000	0	0	0	0,00	0	0,00
366100.7831100	60.000	60.000	0	0	0	0,00	0	0,00
366100.6818000	40.000	40.000	0	0	0	0,00	0	0,00
.	-20.000	-20.000	0	0	0	0,00	0	0,00
541000000002	Straßen- und Wegebau (versch. Maßnahmen) - jährlich							
Einzahlungen	0	0	0	0	0	0,00	0	0,00
Auszahlungen	0	150.000	400.000	400.000	0	0,00	800.000	0,00
541000.7872200	0	150.000	400.000	400.000	0	0,00	800.000	0,00
.	0	-150.000	-400.000	-400.000	0	0,00	-800.000	0,00
541000170002	Erneuerung Nebenanlagen OD L 622							
Einzahlungen	213.700	0	0	0	0	0,00	0	0,00
Auszahlungen	0	0	0	0	0	0,00	0	0,00
541000.6811150	213.700	0	0	0	0	0,00	0	0,00
.	213.700	0	0	0	0	0,00	0	0,00
541000250001	Anschaffung einer Geschwindigkeitsmessanlage							
Einzahlungen	0	0	0	0	0	0,00	0	0,00
Auszahlungen	2.500	2.500	0	0	0	0,00	0	0,00
541000.7831100	2.500	2.500	0	0	0	0,00	0	0,00
.	-2.500	-2.500	0	0	0	0,00	0	0,00
545300000001	Neu- und Ausbau der Straßenbeleuchtung (jährlich)							
Einzahlungen	12.500	12.500	0	0	0	0,00	0	0,00
Auszahlungen	0	50.000	0	0	0	0,00	0	0,00
545300.7872300	0	50.000	0	0	0	0,00	0	0,00
545300.6810000	12.500	12.500	0	0	0	0,00	0	0,00
.	12.500	-37.500	0	0	0	0,00	0	0,00

Investitionsplan Gemeinde Winnigstedt

(Übersicht gem. § 9 Abs. 2 KomHKVO)

	Ansatz	Ansatz 2026	Planwert 2027	Planwert 2028	Planwert 2029	Bisher ber.	Gesamt VE	Gesamt Invest.
	1	2	3	4	5	6	7	8
57330000001 Erwerb von beweglichen Vermögensgegenständen über 1.000 €								
Einzahlungen	0	0	0	0	0	0,00	0	0,00
Auszahlungen	40.000	25.000	0	0	0	0,00	0	0,00
573300.7831100	40.000	25.000	0	0	0	0,00	0	0,00
.	-40.000	-25.000	0	0	0	0,00	0	0,00
573300220001 Sanierung des DGH								
Einzahlungen	0	0	0	0	0	0,00	0	0,00
Auszahlungen	110.000	0	0	0	0	0,00	0	0,00
573300.7871000	110.000	0	0	0	0	0,00	0	0,00
.	-110.000	0	0	0	0	0,00	0	0,00
Einzahlungen	266.200	52.500	0	0	0	0,00	0	0,00
Auszahlungen	221.500	318.500	400.000	400.000	0	0,00	800.000	0,00
Zu-/Überschuss	44.700	-266.000	-400.000	-400.000	0	0,00	-800.000	0,00

**Übersicht
über die aus Verpflichtungsermächtigungen voraussichtlich
fällig werdenden Auszahlungen**

Übersicht gem. §1 Abs. 2 Nr. 5 KomHKVO

Verpflichtungsermächtigungen im Haushaltsplan des Jahres	Voraussichtlich fällig werdende Auszahlungen			
	2026 -Euro-	2027 -Euro-	2028 -Euro-	2029 -Euro-
1	2	3	4	5
2023	0	-	-	-
2024	0	0	-	-
2025	0	0	0	-
2026		400.000	400.000	0
Insgesamt	0	400.000	400.000	0
Nachrichtlich: In der mittelfristigen Finanzplanung vorgesehene Kreditaufnahmen für Investitionstätigkeit	0	0	0	0